



dōmini  
A V E N I D A

dōmini

**Una nueva generación  
de apartamentos  
Ultraconfortables  
Bien terminados  
Hiperconectados  
Adaptativos**



# dōmini

A V E N I D A

El circuito Dómini sigue creciendo. Te presentamos Domini Avenida, un edificio que se destaca por su exquisito diseño arquitectónico y cuya principal comodidad es su ubicación. Una gran oportunidad para progresar.

**109 apartamentos**

**59 garages**

**bicicletario**

**laundry**

**gimnasio**

**playroom**

**2 barbacoas / parrilleros**

**2 terrazas lounge**

**local comercial**

# dōmini

A V E N I D A



dōmini  
AVENIDA

IMPORTANTE HALL DE ACCESO  
DE DOBLE ALTURA, TERMINACIONES  
INMACULADAS Y DECORACIÓN DE DISEÑO.

EN EL ÚLTIMO PISO,  
DOS BARBACOAS COMPLETAS  
CON PARRILLERO Y TERRAZA PANORÁMICA.





dōmini  
AVENIDA

EL PLAYROOM, UN ESPACIO PARA  
COMPARTIR, DISTENDERTE O TRABAJAR.



dōmini  
AVENIDA



GIMNASIO IN-OUT  
EQUIPADO CON MÁQUINAS  
DE ÚLTIMA GENERACIÓN



TERRAZA APARTAMENTO 1202



LIVING APARTAMENTOS 303-1103



LIVING APARTAMENTOS 301-1101



# La ubicación



dōmini  
A V E N I D A

Dómini Avenida está ubicado sobre uno de los principales conectores este-oeste de Montevideo, a mitad de camino entre el Centro y Carrasco. Muy cerca de los shoppings e hipermercados más importantes de la ciudad, como también de los principales centros de salud del país.

La cercanía al Parque Batlle completa esta excelente ubicación y equilibra la conveniencia urbana con la naturaleza de uno de los grandes pulmones verdes de la ciudad.

dōmini  
A V E N I D A



Avenida Italia 3271  
esquina Fco. Simón  
LA BLANQUEADA  
MONTEVIDEO - URUGUAY



# dōmini

AVENIDA




- 1 TERMINAL TRES CRUCES
- 2 HOSPITAL BRITÁNICO
- 3 SANATORIO AMERICANO

- 4 UNIVERSIDAD CATÓLICA
- 5 CENTRO DEP. ENFOQUE
- 6 SANATORIO CASMU

- 7 HOSPITAL EVANGÉLICO
- 8 DISCO FRESH MARKET
- 9 PLAZA ITALIA SHOPPING

- 10 FACULTAD DE VETERINARIA
- 11 MONTEVIDEO SHOPPING
- 12 CIUDAD DEPORTIVA ENFOQUE

# Los amenities



dōmini  
A V E N I D A



# dōmini

AVENIDA

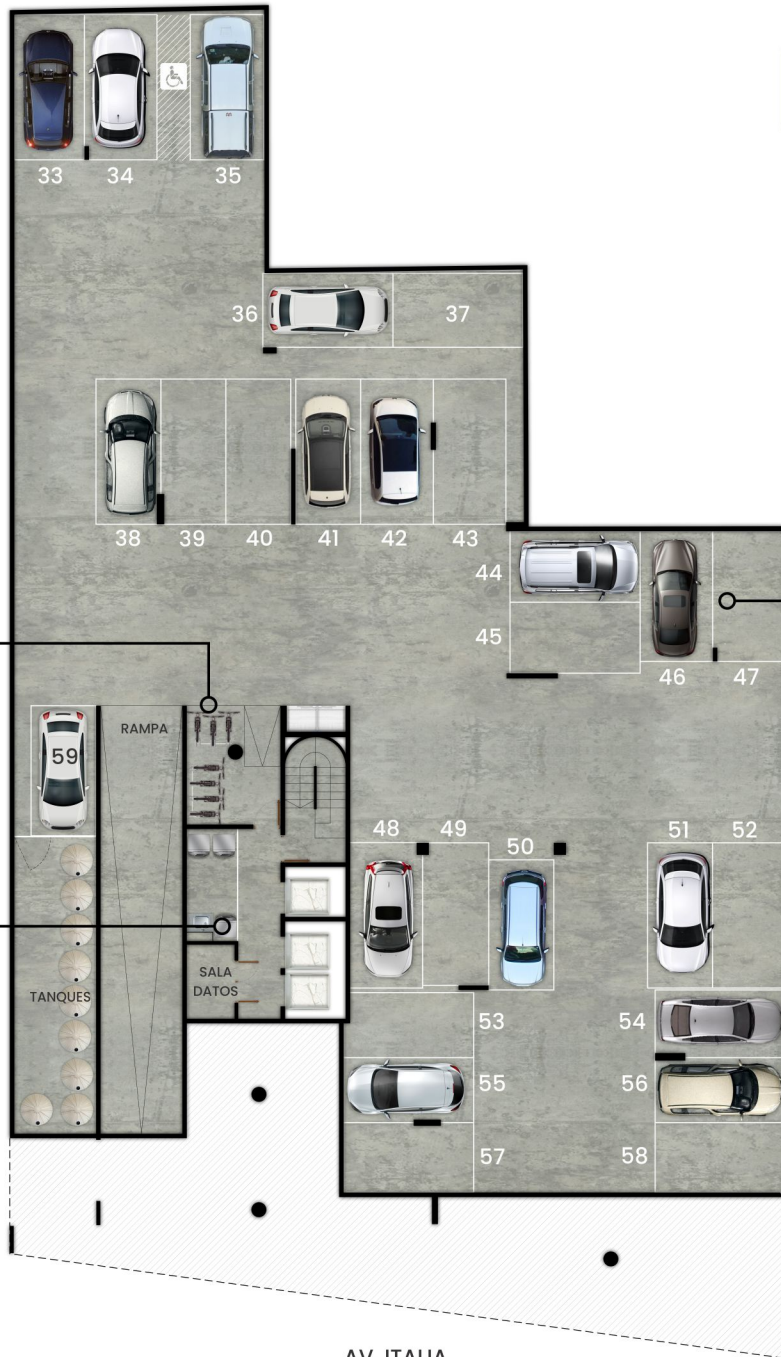
PLANO DE SUBSUELO



9 sitios para  
bicicletas



laundry  
lavarropas y  
secarropas  
con tarjeta



25 sitios de  
estacionamiento +  
2 sitios accesibles

AV. ITALIA

# dōmini

AVENIDA

PLANO DE PLANTA BAJA



13 sitios para  
bicicletas



19 sitios de  
estacionamiento +  
2 sitios accesibles



Local Comercial  
101m2


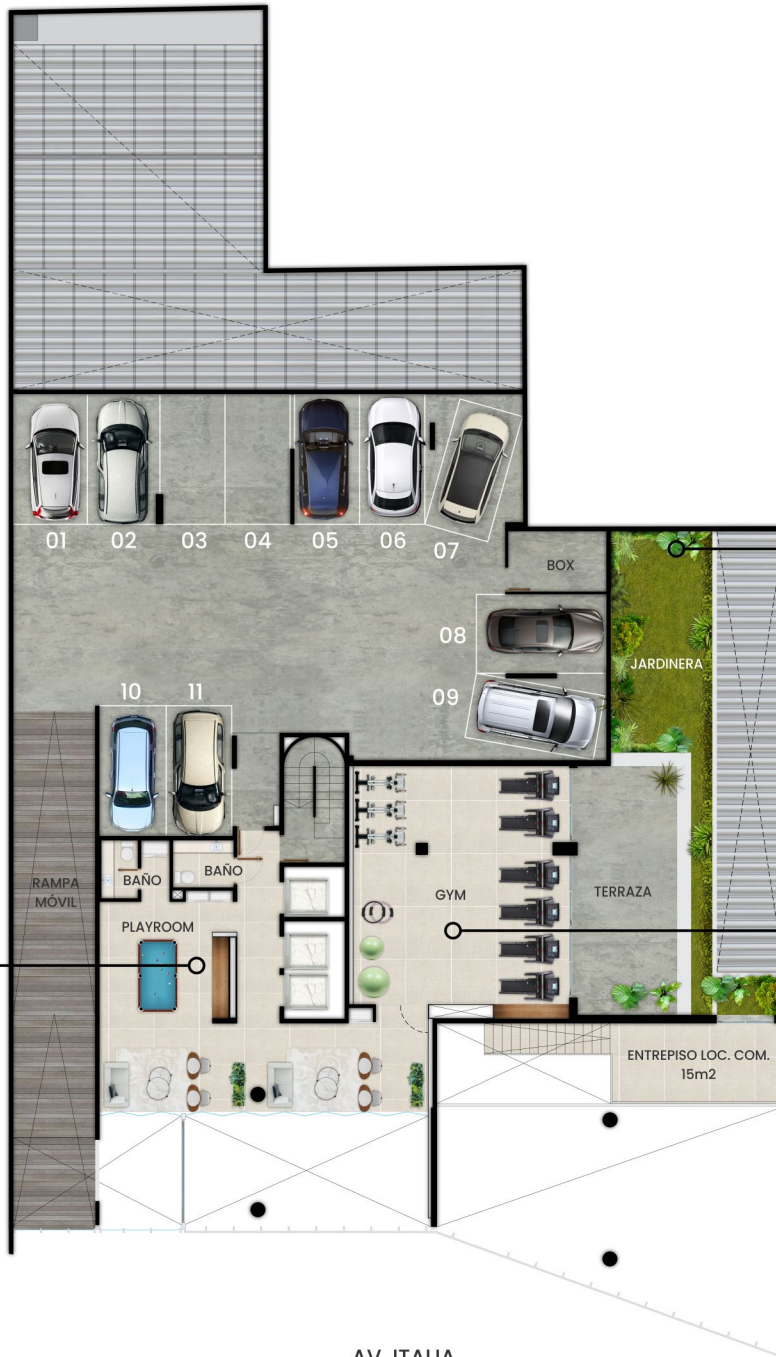


AV. ITALIA

# dōmini

AVENIDA

PLANO DE PISO 1



Playroom  
Espacio Teen



11 sitios de  
estacionamiento



Gimnasio equipado  
con máquinas de  
última generación

AV. ITALIA

# dōmini

A V E N I D A

PLANO DE ÚLTIMO PISO



Terraza con parrillero exterior



Barbacoa completa con kitchennette y baño

AV. ITALIA

# Los apartamentos



dōmini  
A V E N I D A

# dōmini

A V E N I D A

## PISO 2

### UNIDAD 201

2 Dormitorios

Área Total : **79,72m<sup>2</sup>**

### UNIDAD 202

1 Dormitorio

Área Total : **50,24m<sup>2</sup>**

### UNIDAD 203

1 Dormitorio

Área Total : **55,15m<sup>2</sup>**

### UNIDAD 204

2 Dormitorios

Área Total : **73,81m<sup>2</sup>**

### UNIDAD 205

1 Dormitorio

Área Total : **55,33m<sup>2</sup>**

## PISO 2

### UNIDAD 206

1 Dormitorio

Área Total : **56,39m<sup>2</sup>**

### UNIDAD 207

Monoambiente

Área Total : **40,78m<sup>2</sup>**

### UNIDAD 208

1 Dormitorio

Área Total : **56,35m<sup>2</sup>**

### UNIDAD 209

1 Dormitorio

Área Total : **52,77m<sup>2</sup>**

### UNIDAD 210

2 Dormitorios

Área Total : **69,93m<sup>2</sup>**

8 metros



AV. ITALIA

# dōmini

A V E N I D A

## PISOS 3 AL 11

UNIDADES **301-1101**

2 Dormitorios

Área Total : **79,72m<sup>2</sup>**

UNIDADES **302-1102**

1 Dormitorio

Área Total : **50,24m<sup>2</sup>**

UNIDADES **303-1103**

1 Dormitorio

Área Total : **55,15m<sup>2</sup>**

UNIDADES **304-1104**

2 Dormitorios

Área Total : **73,81m<sup>2</sup>**

UNIDADES **305-1105**

1 Dormitorio

Área Total : **55,33m<sup>2</sup>**

## PISOS 3 AL 11

UNIDADES **306-1106**

1 Dormitorio

Área Total : **56,39m<sup>2</sup>**

UNIDADES **307-1107**

Monoambiente

Área Total : **40,78m<sup>2</sup>**

UNIDADES **308-1108**

1 Dormitorio

Área Total : **56,35m<sup>2</sup>**

UNIDADES **309-1109**

1 Dormitorio

Área Total : **52,77m<sup>2</sup>**

UNIDADES **310-1110**

2 Dormitorios

Área Total : **69,93m<sup>2</sup>**



AV. ITALIA

# dōmini

A V E N I D A

## PISO 12

### UNIDAD 1201

1 Dormitorio

Área Total : **73,27m<sup>2</sup>**

### UNIDAD 1202

2 Dormitorios

Área Total : **100,71m<sup>2</sup>**

### UNIDAD 1203

1 Dormitorio

Área Total : **75,12m<sup>2</sup>**

### UNIDAD 1204

1 Dormitorio

Área Total : **56,23m<sup>2</sup>**

### UNIDAD 1205

1 Dormitorio

Área Total : **57,29m<sup>2</sup>**



## PISO 12

### UNIDAD 1206

Monoambiente

Área Total : **41,42m<sup>2</sup>**

### UNIDAD 1207

1 Dormitorio

Área Total : **57,25m<sup>2</sup>**

### UNIDAD 1208

1 Dormitorio

Área Total : **53,64m<sup>2</sup>**

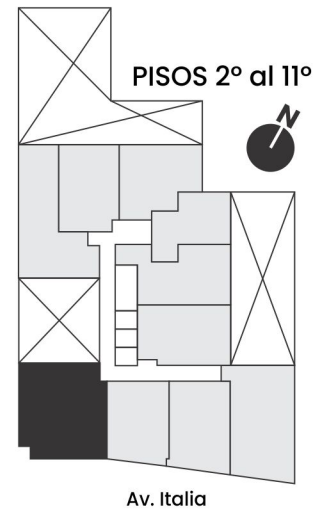
### UNIDAD 1209

2 Dormitorios

Área Total : **71,14m<sup>2</sup>**

AV. ITALIA





## UNIDADES 001

**79,72 m<sup>2</sup> - 2D**

Área Propia

**56,62 m<sup>2</sup>**

Muros y ductos

**6,75 m<sup>2</sup>**

Área Común:


**8,62 m<sup>2</sup>**

Área Balcón:

**7,73 m<sup>2</sup>**

# dōmini

AVENIDA



Av. Italia

## UNIDADES 002

### 50,24 m<sup>2</sup> - 1D

Área Propia

**36,09 m<sup>2</sup>**

Muros y ductos

**4,12 m<sup>2</sup>**

Área Común:

**5,49 m<sup>2</sup>**

Área Balcón:

**4,54 m<sup>2</sup>**

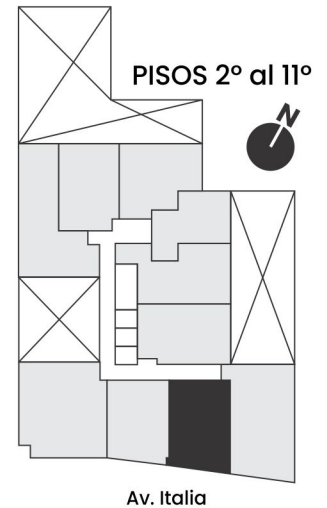


**PSZ**  
PABLO SZAMES ARQUITECTOS

Las dimensiones y contenidos responden a un permiso municipal y están sujetas a posibles variaciones, por lo que las imágenes digitales simuladas pueden presentar diferencias con la versión final real. La empresa podrá realizar modificaciones sin previo aviso siempre dentro de la normativa vigente y sin ir en detrimento del diseño ni de las calidades. El mobiliario y equipamiento son de carácter ilustrativo. No forman parte de las unidades. Detalle de áreas. Área Propia: Según propiedad horizontal. Muros y ductos según criterio APPCU. - Medianeras al 100% (los 15cm correspondientes). - Separativo de unidad al 50%. - Ducto fraccionado según cantidad de apartamentos que comparten el ducto. - Muros hacia pailer o espacios comunes (escalera, acensor) al 100%. Área común: Cuota parte de los bienes comunes del piso. Área balcones (superficies techadas): según criterio APPCU. - Contra medianeras se toma muro como parte del balcón los 15cm. - Entre balcones de distintas unidades va 50% para cada una. - Borde de losa al 100%, (no medido hasta baranda). Área terrazas y patios: - Contra medianeras se toma muro como parte del balcón los 15cm. - Entre balcones de distintas unidades va 50% para cada una. - Borde de losa al 100%, (no medido hasta baranda).



**dōmini**  
AVENIDA



**UNIDADES 003**  
**55,15 m<sup>2</sup> - 1D**

Área Propia

**36,09 m<sup>2</sup>**

Muros y ductos

**4,27 m<sup>2</sup>**

Área Común:

**5,49 m<sup>2</sup>**

Área Balcón:

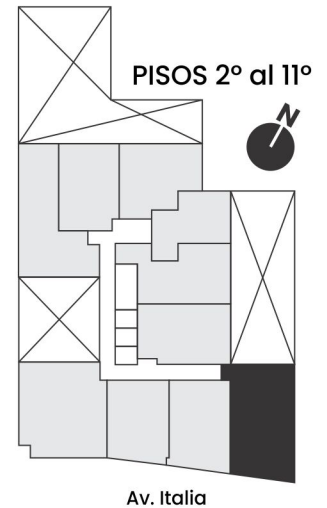
**9,30 m<sup>2</sup>**

**PSZ**  
PABLO SZAMES ARQUITECTOS

Las dimensiones y contenidos responden a un permiso municipal y están sujetas a posibles variaciones, por lo que las imágenes digitales simuladas pueden presentar diferencias con la versión final real. La empresa podrá realizar modificaciones sin previo aviso siempre dentro de la normativa vigente y sin ir en detrimento del diseño ni de las calidades. El mobiliario y equipamiento son de carácter ilustrativo. No forman parte de las unidades. Detalle de áreas. Área Propia: Según propiedad horizontal. Muros y ductos según criterio APPCU. - Medianeras al 100% (los 15cm correspondientes). - Separativo de unidad al 50%. - Ducto fraccionado según cantidad de apartamentos que comparten el ducto. - Muros hacia pailler o espacios comunes (escalera, acensor) al 100%. Área común: Cuota parte de los bienes comunes del piso. Área balcones (superficies techadas): según criterio APPCU. - Contra medianeras se toma muro como parte del balcón los 15cm. - Entre balcones de distintas unidades va 50% para cada una. - Borde de losa al 100%, (no medido hasta baranda). Área terrazas y patios: - Contra medianeras se toma muro como parte del balcón los 15cm. - Entre balcones de distintas unidades va 50% para cada una. - Borde de losa al 100%, (no medido hasta baranda).



**dōmini**  
AVENIDA



**UNIDADES 004**  
**73,81 m<sup>2</sup> - 2D**

Área Propia

**53,73 m<sup>2</sup>**

Muros y ductos

**6,46 m<sup>2</sup>**

Área Común:

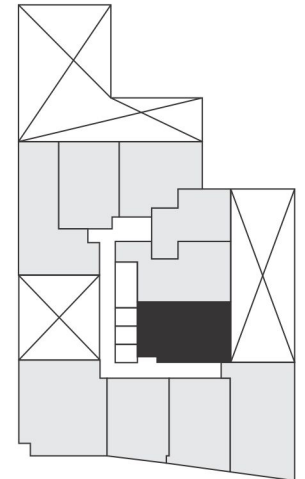
**8,18 m<sup>2</sup>**

Área Balcón:

**5,44 m<sup>2</sup>**

**PSZ**  
PABLO SZAMES ARQUITECTOS

Las dimensiones y contenidos responden a un permiso municipal y están sujetas a posibles variaciones, por lo que las imágenes digitales simuladas pueden presentar diferencias con la versión final real. La empresa podrá realizar modificaciones sin previo aviso siempre dentro de la normativa vigente y sin ir en detrimento del diseño ni de las calidades. El mobiliario y equipamiento son de carácter ilustrativo. No forman parte de las unidades. Detalle de áreas. Área Propia: Según propiedad horizontal. Muros y ductos según criterio APPCU. - Medianeras al 100% (los 15cm correspondientes). - Separativo de unidad al 50%. - Ducto fraccionado según cantidad de apartamentos que comparten el ducto. - Muros hacia pailler o espacios comunes (escalera, acensor) al 100%. Área común: Cuota parte de los bienes comunes del piso. Área balcones (superficies techadas): según criterio APPCU. - Contra medianeras se toma muro como parte del balcón los 15cm. - Entre balcones de distintas unidades va 50% para cada una. - Borde de losa al 100%, (no medido hasta baranda). Área terrazas y patios: - Contra medianeras se toma muro como parte del balcón los 15cm. - Entre balcones de distintas unidades va 50% para cada una. - Borde de losa al 100%, (no medido hasta baranda).



## UNIDADES 005

### 55,33 m<sup>2</sup> - 1D

Área Propia

**38,44 m<sup>2</sup>**

Muros y ductos

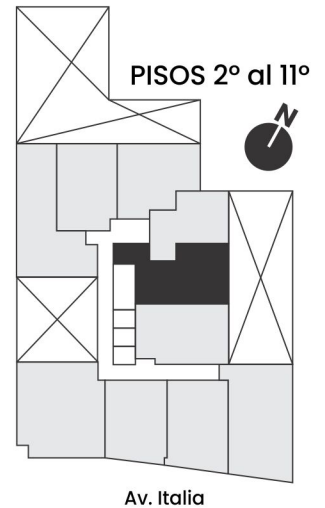
**5,06 m<sup>2</sup>**

Área Común:

**5,85 m<sup>2</sup>**

Área Balcón:

**5,98 m<sup>2</sup>**



## UNIDADES 006

**56,39 m<sup>2</sup> - 1D**

Área Propia

**38,57 m<sup>2</sup>**

Muros y ductos


**5,72 m<sup>2</sup>**

Área Común:

**5,87 m<sup>2</sup>**

Área Balcón:

**6,23 m<sup>2</sup>**



## UNIDADES 007

### 40,78 m<sup>2</sup> – MONO

Área Propia

**27,20 m<sup>2</sup>**

Muros y ductos


**4,07 m<sup>2</sup>**

Área Común:

**4,14 m<sup>2</sup>**

Área Balcón:

**5,37 m<sup>2</sup>**



## UNIDADES 008

**56,35 m<sup>2</sup> - 1D**

Área Propia

**38,45 m<sup>2</sup>**

Muros y ductos

**4,84 m<sup>2</sup>**

Área Común:

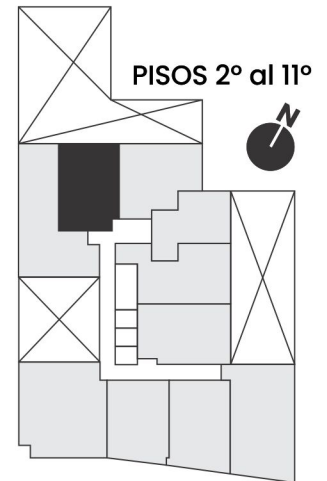
**5,85 m<sup>2</sup>**

Área Balcón:

**7,21 m<sup>2</sup>**



**dōmini**  
AVENIDA



PISOS 2º al 11º

Av. Italia



## UNIDADES 009

**52,77 m<sup>2</sup> - 1D**

Área Propia

**37,38 m<sup>2</sup>**

Muros y ductos

**4,39 m<sup>2</sup>**

Área Común:

**5,69 m<sup>2</sup>**

Área Balcón:

**5,31 m<sup>2</sup>**

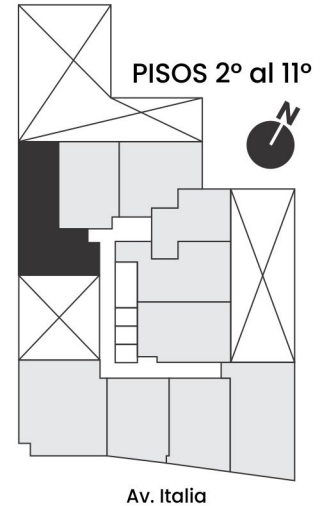
**PSZ**

PABLO SZAMES ARQUITECTOS

Las dimensiones y contenidos responden a un permiso municipal y están sujetas a posibles variaciones, por lo que las imágenes digitales simuladas pueden presentar diferencias con la versión final real. La empresa podrá realizar modificaciones sin previo aviso siempre dentro de la normativa vigente y sin ir en detrimento del diseño ni de las calidades. El mobiliario y equipamiento son de carácter ilustrativo. No forman parte de las unidades. Detalle de áreas. Área Propia: Según propiedad horizontal. Muros y ductos según criterio APPCU. - Medianeras al 100% (los 15cm correspondientes). - Separativo de unidad al 50%. - Ducto fraccionado según cantidad de apartamentos que comparten el ducto. - Muros hacia pailler o espacios comunes (escalera, acensor) al 100%. Área común: Cuota parte de los bienes comunes del piso. Área balcones (superficies techadas): según criterio APPCU. - Contra medianeras se toma muro como parte del balcón los 15cm. - Entre balcones de distintas unidades va 50% para cada una. - Borde de losa al 100%, (no medido hasta baranda). Área terrazas y patios: - Contra medianeras se toma muro como parte del balcón los 15cm. - Entre balcones de distintas unidades va 50% para cada una. - Borde de losa al 100%, (no medido hasta baranda).

# dōmini

AVENIDA



## UNIDADES 010

### 69,93 m<sup>2</sup> - 2D

Área Propia

**51,76 m<sup>2</sup>**

Muros y ductos

**6,90 m<sup>2</sup>**

Área Común:

**7,88 m<sup>2</sup>**

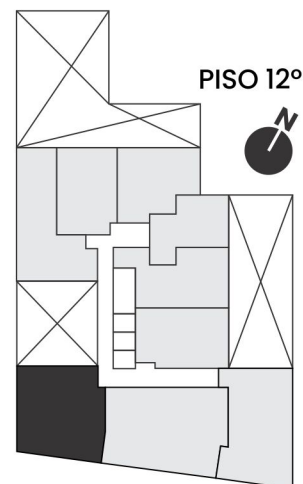
Área Balcón:

**3,39 m<sup>2</sup>**

**PSZ**

PABLO SZAMES ARQUITECTOS

Las dimensiones y contenidos responden a un permiso municipal y están sujetas a posibles variaciones, por lo que las imágenes digitales simuladas pueden presentar diferencias con la versión final real. La empresa podrá realizar modificaciones sin previo aviso siempre dentro de la normativa vigente y sin ir en detrimento del diseño ni de las calidades. El mobiliario y equipamiento son de carácter ilustrativo. No forman parte de las unidades. Detalle de áreas. Área Propia: Según propiedad horizontal. Muros y ductos según criterio APPCU. -Medianeras al 100% (los 15cm correspondientes). - Separativo de unidad al 50%. - Ducto fraccionado según cantidad de apartamentos que comparten el ducto. - Muros hacia pailler o espacios comunes (escalera, acensor) al 100%. Área común: Cuota parte de los bienes comunes del piso. Área balcones (superficies techadas): según criterio APPCU. - Contra medianeras se toma muro como parte del balcón los 15cm. - Entre balcones de distintas unidades va 50% para cada una. - Borde de losa al 100%, (no medido hasta baranda). Área terrazas y patios: - Contra medianeras se toma muro como parte del balcón los 15cm. - Entre balcones de distintas unidades va 50% para cada una. - Borde de losa al 100%, (no medido hasta baranda).



Av. Italia

PISO 12°



## UNIDAD 1201

### 73,27 m<sup>2</sup> - 1D

Área Propia

**37,25 m<sup>2</sup>**

Muros y ductos

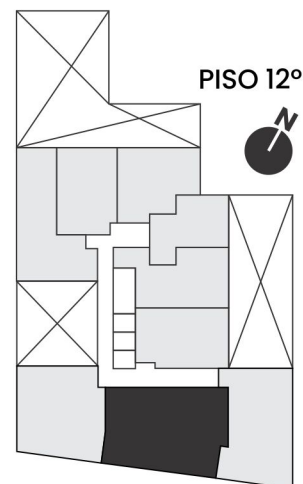
**5,99 m<sup>2</sup>**

Área Común:

**6,54 m<sup>2</sup>**

Área Terraza:

**23,49 m<sup>2</sup>**



Av. Italia

## UNIDAD 1202 100,71 m<sup>2</sup> - 2D

Área Propia

**52,62 m<sup>2</sup>**

Muros y ductos

**6,96 m<sup>2</sup>**

Área Común:

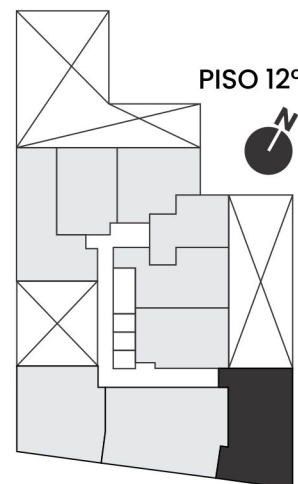
**9,24 m<sup>2</sup>**

Área Balcón:

**31,89 m<sup>2</sup>**

# dōmini

AVENIDA



PISO 12°

Av. Italia



**UNIDAD 1203**  
**75,12 m<sup>2</sup> - 1D**

Área Propia

**37,38 m<sup>2</sup>**

Muros y ductos

**6,24 m<sup>2</sup>**

Área Común:

**6,56 m<sup>2</sup>**


Área Balcón:

**24,94 m<sup>2</sup>**

**PSZ**

PABLO SZAMES ARQUITECTOS

Las dimensiones y contenidos responden a un permiso municipal y están sujetas a posibles variaciones, por lo que las imágenes digitales simuladas pueden presentar diferencias con la versión final real. La empresa podrá realizar modificaciones sin previo aviso siempre dentro de la normativa vigente y sin ir en detrimento del diseño ni de las calidades. El mobiliario y equipamiento son de carácter ilustrativo. No forman parte de las unidades. Detalle de áreas. Área Propia: Según propiedad horizontal. Muros y ductos según criterio APPCU. - Medianeras al 100% (los 15cm correspondientes). - Separativo de unidad al 50%. - Ducto fraccionado según cantidad de apartamentos que comparten el ducto. - Muros hacia pailler o espacios comunes (escalera, acensor) al 100%. Área común: Cuota parte de los bienes comunes del piso. Área balcones (superficies techadas): según criterio APPCU. - Contra medianeras se toma muro como parte del balcón los 15cm. - Entre balcones de distintas unidades va 50% para cada una. - Borde de losa al 100%, (no medido hasta baranda). Área terrazas y patios: - Contra medianeras se toma muro como parte del balcón los 15cm. - Entre balcones de distintas unidades va 50% para cada una. - Borde de losa al 100%, (no medido hasta baranda).



## UNIDAD 1204

### 56,23 m<sup>2</sup> - 1D

Área Propia

**38,47 m<sup>2</sup>**

Muros y ductos

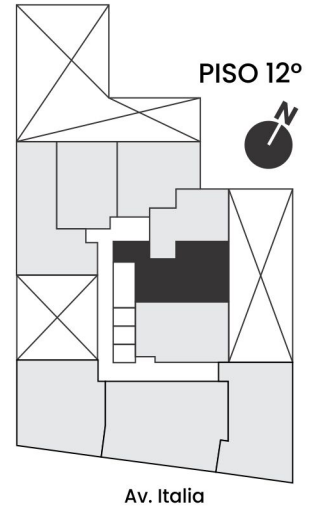
**5,03 m<sup>2</sup>**

Área Común:

**6,75 m<sup>2</sup>**

Área Balcón:

**5,98 m<sup>2</sup>**



## UNIDAD 1205

### 57,29 m<sup>2</sup> - 1D

Área Propia

**38,57 m<sup>2</sup>**

Muros y ductos


**5,72 m<sup>2</sup>**

Área Común:

**6,77 m<sup>2</sup>**

Área Balcón:

**6,23 m<sup>2</sup>**



## UNIDAD 1206

**41,42 m<sup>2</sup> - MONO**

Área Propia

**27,20 m<sup>2</sup>**

Muros y ductos

**4,07 m<sup>2</sup>**


Área Común:

**4,78 m<sup>2</sup>**

Área Balcón:

**5,37 m<sup>2</sup>**





Av. Italia

## UNIDAD 1207

### 57,25 m<sup>2</sup> - 1D

Área Propia

**38,45 m<sup>2</sup>**

Muros y ductos


**4,84 m<sup>2</sup>**

Área Común:

**6,75 m<sup>2</sup>**

Área Balcón:

**7,21 m<sup>2</sup>**



## UNIDAD 1208

### 53,64 m<sup>2</sup> - 1D

Área Propia

**37,38 m<sup>2</sup>**

Muros y ductos

**4,39 m<sup>2</sup>**

Área Común:


**6,56 m<sup>2</sup>**

Área Balcón:

**5,31 m<sup>2</sup>**

# dōmini

AVENIDA



Av. Italia



## UNIDAD 1209

### 71,14 m<sup>2</sup> - 2D

Área Propia

**51,76 m<sup>2</sup>**

Muros y ductos

**6,90 m<sup>2</sup>**

Área Común:

**9,09 m<sup>2</sup>**

Área Balcón:

**3,39 m<sup>2</sup>**

**PSZ**

PABLO SZAMES ARQUITECTOS

Las dimensiones y contenidos responden a un permiso municipal y están sujetas a posibles variaciones, por lo que las imágenes digitales simuladas pueden presentar diferencias con la versión final real. La empresa podrá realizar modificaciones sin previo aviso siempre dentro de la normativa vigente y sin ir en detrimento del diseño ni de las calidades. El mobiliario y equipamiento son de carácter ilustrativo. No forman parte de las unidades. Detalle de áreas. Área Propia: Según propiedad horizontal. Muros y ductos según criterio APPCU. - Medianeras al 100% (los 15cm correspondientes). - Separativo de unidad al 50%. - Ducto fraccionado según cantidad de apartamentos que comparten el ducto. - Muros hacia pailler o espacios comunes (escalera, acensor) al 100%. Área común: Cuota parte de los bienes comunes del piso. Área balcones (superficies techadas): según criterio APPCU. - Contra medianeras se toma muro como parte del balcón los 15cm. - Entre balcones de distintas unidades va 50% para cada una. - Borde de losa al 100%, (no medido hasta baranda). Área terrazas y patios: - Contra medianeras se toma muro como parte del balcón los 15cm. - Entre balcones de distintas unidades va 50% para cada una. - Borde de losa al 100%, (no medido hasta baranda).

# Las terminaciones



dōmini  
A V E N I D A



En Subsuelo:

25 sitios de estacionamiento + 2 sitios de estacionamiento accesibles.

Lugar para 9 bicicletas.

Zona de lavadero con máquinas de lavado y secado que funcionarán con tarjetas.



3 ascensores de marca reconocida, 1 de ellos con última parada en el piso 13 para salones multiuso.



En Planta Baja:

Amplio hall de acceso de doble altura decorado, con finas terminaciones.

19 sitios de estacionamiento + 2 sitios de estacionamiento accesibles.

Lugar para 13 bicicletas.



Medidas contra incendio las exigidas por Dirección Nacional de Bomberos.



En Piso 1:

Gimnasio equipado.

Playroom. 2 baños.

11 sitios de estacionamiento.



Espacios comunes equipados con sensores de movimiento.



En piso 13:

Dos S.U.M. (salones de uso múltiple) con parrillero, mesa, sillas, aire acondicionado y dos zonas de terrazas exteriores.



Patio central de cuidado diseño, canteros con variadas especies vegetales sobre superficie de piedra partida.  
Patio posterior y lateral cerrados con pérgola calada y malla electrosoldada.



109 apartamentos a estrenar de muy cómodas dimensiones: 32 apartamentos de 2 dormitorios, 66 apartamentos de 1 dormitorio y 11 monoambientes.



Estructura de hormigón armado. Muros separativos entre unidades de mampostería tradicional. Tabiques interiores de mampostería tradicional. Cerramientos de amplias dimensiones en todas las unidades. Cortina de enrollar con sistema monoblock.



Pisos y revestimientos  
Piso vinílico o flotante laminado símil tabla de madera en livings, dormitorios y cocinas integradas.



Pinturas  
Cielorrasos: tipo cielorrasos antihongos y facerit en los livings y dormitorios. Paredes: enduido y pintura.



Cerraduras digitales en todas las puertas de acceso a las unidades.



Cocinas con mesada de granito y muebles sobre y bajo mesada. Anafe vitrocerámico de 2 hornallas en unidades monoambiente y un dormitorio y de cuatro hornallas para unidades de 2 dormitorios. Instalación prevista para lavarropas. Campana instalada y previsión para horno eléctrico empotrado. Baños y cocinas con grifería monocomando marca FV o similar. No incluye placares.



Previsión para la instalación de aire acondicionado: desagüe y previsión eléctrica, no se entregará cañería de cobre ni el equipo de A.A (Split).

[www.domini.uy/avenida](http://www.domini.uy/avenida)



**ESTUDIO KAPLAN**  
desde 1974

**PSZ**  
PABLO SZAMES ARQUITECTOS

**JD**  
LTDA. EMPRESA  
CONSTRUCTORA